

FUN
600 /
650 /
700

4	Die Gruppe the Nice kitchen
8	Unternehmen
10	Fun 700/ 650
12	Modularer Aufbau
14	Kochsysteme
32	Eigenschaften
34	Fun 600
36	Modularer Aufbau
38	Kochsysteme
48	Eigenschaften



One group One style One kitchen

The Nice kitchen bietet ein umfassendes Sortiment an Technologien an, die professionelle Küchen fabelhaft ergänzen. Horizontale und vertikale Gargeräte, Schockfroster, Konservierungsvitrinen, Spülmaschinen und neutrale Elemente, die je nach Abmessungen und Gesamtbild des Designs entwickelt werden. Spitzenleistung und integriertes Software- und Hardwaresystem bieten zusammen maximalen Benutzerkomfort, und das mit einem unverwechselbaren Stil.



theNicekitchen™

coldline

 modular

NEVO



merryday





Eine von Leidenschaft für Küchengeräte Geschichte

Seit 40 Jahren in den Küchen weltweit.

Modular ist auf die Entwicklung und Herstellung von Kochsystemen für professionelle Küchen spezialisiert. Handwerkliche Sorgfalt und industriell konzipierte Organisation machen Modular zu einem führenden Unternehmen im Bereich Food Equipment.

Die gesamte Produktionskette findet in den Werken in San Vendemiano und der Provinz Treviso, statt.



Fun 700/ 650. Kleine Räume, große Leistung

Fun 700 und Fun 650: ein breites Angebot an modularen Garplattformen. Mit den unendlich vielen Kombinationen ist der Einsatz auch in kleinen Räumen möglich, die durch kompakte und leistungsstarke Garbereiche besonders zur Geltung kommen. Gestalten Sie mit den Modellen Fun 700 und Fun 650 Ihre ideale Küche und konzentrieren Sie sich dabei auf all das, was Sie sich wünschen, um alle scheinbaren Grenzen zu überwinden.

Modularer Aufbau

Wählen Sie die Lösung, die am besten zu Ihnen passt

Top-Garelement auf Unterschrank mit Tür

1

Die Top-Elemente
sind mit gleich
großen
Unterschrank
kombinierbar

2

Unterschrank
mit Türen Breite
70 cm

1

2



Herde auf Backofen

1

Gasherd
4 Kochstellen
Modul 70 cm

2

Elektrischer Heißluftofen
oder statischer Gasofen

1

2



Struktur und Einzelplatte für Fun 700

1

Induktionskochfeld
Modul 80 cm

2

Eine Einzelplatte für mehr
Stabilität und Solidität

1

2



Top-Elemente auf Kühltablett oder neutraler Platte

1

Induktionsplatte,
neutrales Element
und Elektrofritteuse
Modul 40 cm

2

Kühltablett
oder neutraler
Unterschrank

1

2





Gasherd



Fun 700

Eigenschaften

Brenner mit Einzel- und Doppelkranz 3,7 - 5,5 kW
 Herausziehbare emaillierte Behälter
 Grills aus Gusseisen
 Einschaltung der Kochstellen mittels Zündflamme und Ofen mit Piezozünder

Kompatibilität

Top
 Top auf offenem Schrank
 Top auf Schrank mit Tür
 Herd auf statischem Gasofen
 Herd auf elektrischem Heißluftofen

Modulabmessungen

40 cm - 2 Kochstellen
 70 cm - 4 Kochstellen
 110 cm - 6 Kochstellen

Fun 650

Eigenschaften

Brenner mit Einzel- und Doppelkranz 3,6 - 5 und 7,5 kW
 Herausziehbare emaillierte Behälter
 Grills aus Gusseisen
 Einschaltung der Kochstellen mittels Zündflamme und Ofen mit Piezozünder

Kompatibilität

Top
 Herd auf statischem Gasofen
 Herd auf elektrischem Heißluftofen

Modulabmessungen

40 cm - 1 / 2 Kochstellen
 70 cm - 4 Kochstellen
 110 cm - 6 Kochstellen

Gas-Großkochfeld



Fun 700

Eigenschaften

Heizplatte aus Gusseisen, Dicke 1,5 cm
 Mittlerer Brenner 8,2 kW
 Temperatur in der Mitte 500°C
 Ausführung mit Platte und Kochstellen

Kompatibilität

Top
 Top auf offenem Schrank
 Top auf Schrank mit Tür
 Herd auf statischem Gasofen

Modulabmessungen

70 cm
 110 cm Platte und Kochstellen

Fun 650

Eigenschaften

Heizplatte aus Gusseisen, Dicke 1,5 cm
 Mittlerer Brenner 8,2 kW
 Temperatur in der Mitte 500°C
 Ausführung mit Platte und Kochstellen

Kompatibilität

Top
 Herd auf statischem Gasofen

Modulabmessungen

70 cm
 110 cm Platte und Kochstellen



Elektroherd



Fun 700

Eigenschaften

Runde Platten aus Gusseisen
Ø 22 cm
Viereckige Platten aus Gusseisen
22x22 cm
Plattenleistung 2,6 kW
Aufkantung zur Ansammlung
austretender Flüssigkeiten

Kompatibilität

Top
Top auf offenem Schrank
Top auf Schrank mit Tür
Herd auf elektrischem Heißluftofen

Modulabmessungen

40 cm - 2 Platten
70 cm - 4 Platten

Fun 650

Eigenschaften

Runde Platten aus Gusseisen
Ø 22 cm
Plattenleistung 2,6 kW
Aufkantung zur Ansammlung
austretender Flüssigkeiten

Kompatibilität

Top
Herd auf elektrischem Heißluftofen

Modulabmessungen

40 cm - 2 Platten
70 cm - 4 Platten

Elektro-Großkochfeld



Fun 700

Eigenschaften

Stahlplatte 16M06 mattiert
Plattendicke 1,5 cm
4 unabhängige Garbereiche
Leistung 2,5 kW je Bereich

Kompatibilität

Top
Top auf offenem Schrank
Top auf Schrank mit Tür
Herd auf elektrischem Heißluftofen

Modulabmessungen

80 cm



Induktionskochfelder



Fun 700

Eigenschaften

Glaskeramik-Kochfeld mit verschweißtem Top
 1 bis 4 unabhängige Garbereiche
 Leistung 3,5 kW je Bereich
 Automatische Topferkennung,
 Ø min. 12 cm

Kompatibilität

Top
 Top auf offenem Schrank
 Top auf Schrank mit Tür

Modulabmessungen

40 - 80 cm

Infrarot-Kochfelder



Fun 700

Eigenschaften

Glaskeramik-Kochfeld mit Top verschweiß
 1 bis 4 unabhängige Garbereiche
 Leistung 2,5 kW je Bereich
 Temperaturanzeige für Kochfeld

Kompatibilität

Top
 Top auf offenem Schrank
 Top auf Schrank mit Tür
 Herd auf elektrischem Heißluftofen

Modulabmessungen

40 - 80 cm

Fun 650

Eigenschaften

Glaskeramik-Kochfeld mit Top verschweiß
 1 bis 4 unabhängige Garbereiche
 Leistung der Garbereiche 2,1 - 2,5 kW
 Temperaturanzeige für Kochfeld

Kompatibilität

Top

Modulabmessungen

40 - 70 cm



Nudelkocher



Fun 700

Eigenschaften

Becken aus Edelstahl AISI 316
Kapazität 40 Liter
Leistung mit Gasbetrieb 11,8 kW,
mit Elektrobetrieb 7,6 kW
Wasserbefüllung durch
Einlasshahn
Gelochter Zwischenboden
für Behälter
Kit mit Frittierkörben nach Wahl,
Abmessungen 1/2 - 1/3 - 1/6
Becken

Kompatibilität

Top auf Schrank mit Tür

Modulabmessungen

40 cm

Versorgung

Gas
Elektrisch

Fun 650

Eigenschaften

Becken aus Edelstahl AISI 316
Kapazität 20 - 40 Liter
Leistung 6 - 9 kW
Wasserbefüllung durch
Einlasshahn
Gelochter Zwischenboden
für Behälter
Kit mit Frittierkörben nach Wahl,
Abmessungen 1/4 - 2/4 Becken

Kompatibilität

Top

Modulabmessungen

40 - 70 cm

Versorgung

Elektrisch



Bainmarie



Fun 700

Eigenschaften

Beckenkapazität 40 cm - GN 1/1
Beckenkapazität 70 cm - GN 2/1
Leistung 1,5 - 3 kW
Temperaturbereich 30°-90°C

Kompatibilität

Top
Top auf offenem Schrank
Top auf Schrank mit Tür

Modulabmessungen

40 - 70 cm

Versorgung

Elektrisch

Fun 650

Eigenschaften

Beckenkapazität 40 cm - GN 1/1
Beckenkapazität 70 cm - GN 2/1
Leistung 1,5 - 3 kW
Temperaturbereich 30°-90°C

Kompatibilität

Top

Modulabmessungen

40 - 70 cm

Versorgung

Elektrisch



Fritteusen



Fun 700

Eigenschaften

Gas

Beheizung mit Brenner im Becken
Kapazität 13 Liter
Leistung 11 - 22 kW

Elektrisch

Beheizung mit Heizelementen im Becken
Zur Beckenaußenseite kippbare Heizelemente
Kapazität 10 Liter
Leistung 7,5 - 9 - 15 - 18 kW

Kompatibilität

Top
Top auf Schrank mit Tür

Modulabmessungen

40 - 70 cm

Versorgung

Gas - Elektrisch

Fun 650

Eigenschaften

Gas

Beheizung mit Brenner im Becken
Kapazität 8 Liter
Leistung 6,8 - 13,6 kW

Elektrisch

Beheizung mit Heizelementen im Becken
Zur Beckenaußenseite kippbare Heizelemente
Kapazität 10 Liter
Leistung 7,5 - 9 - 15 - 18 kW

Kompatibilität

Top

Modulabmessungen

40 - 70 cm

Versorgung

Gas - Elektrisch

Kartoffelwärmer



Fun 700

Eigenschaften

Herausziehbarer Behälter GN 1/1 mit gelochtem Zwischenboden
Infrarot-Heizelement aus Keramik
Leistung 1 kW

Kompatibilität

Top
Top auf offenem Schrank
Top auf Schrank mit Tür

Modulabmessungen

40 cm

Versorgung

Elektrisch

Fun 650

Eigenschaften

Herausziehbarer Behälter GN 1/1 mit gelochtem Zwischenboden
Infrarot-Heizelement aus Keramik
Leistung 1 kW

Kompatibilität

Top

Modulabmessungen

40 cm

Versorgung

Elektrisch



Griddle-Platte



Fun 700

Eigenschaften

Mit Topplatte verschweißt, zwecks Flüssigkeitsabfluss geneigt

Oberfläche aus Weichstahl oder aus Hartchrom mit Spiegelglanz

Platte: glatt, gerillt oder 2/3 glatt - 1/3 gerillt

Leistung mit Gasbetrieb: 5,7 - 11,4 kW

Leistung mit Elektrobetrieb: 4,5 - 9 kW

Kompatibilität

Top

Top auf offenem Schrank

Top auf Schrank mit Tür

Modulabmessungen

40 - 70 cm

Versorgung

Gas - Elektrisch

Fun 650

Eigenschaften

Mit Topplatte verschweißt, zwecks Flüssigkeitsabfluss geneigt

Oberfläche aus Weichstahl oder aus Hartchrom mit Spiegelglanz

Platte: glatt, gerillt oder 2/3 glatt - 1/3 gerillt

Leistung mit Gasbetrieb: 5,7 - 11,4 kW

Leistung mit Elektrobetrieb: 4,5 - 9 - 12 kW

Kompatibilität


Top

Modulabmessungen

40 - 70 - 100 cm

Versorgung

Gas - Elektrisch



Lavasteingrill



Fun 700

Eigenschaften

Grill aus Edelstahl oder Gusseisen

Aufkantung als Spritzschutz

Auffanglade für Flüssigkeiten

Leistung: 7,5 - 15 kW

Kompatibilität

Top

Top auf offenem Schrank

Top auf Schrank mit Tür

Modulabmessungen

40 - 80 cm

Versorgung

Gas

Fun 650

Eigenschaften

Grill aus Edelstahl oder Gusseisen

Aufkantung als Spritzschutz

Auffanglade für Flüssigkeiten

Leistung: 5,5 - 11 kW

Kompatibilität

Top

Modulabmessungen

40 - 70 cm

Versorgung

Gas



Wassergrill



Fun 700

Eigenschaften

Grill aus Edelstahl oder Gusseisen
 Aufkantung als Spritzschutz
 Fettaufanglade mit Wasser
 Leistung: 6 - 12 kW

Kompatibilität

Top Schrank mit Tür

Modulabmessungen

40 - 80 cm

Versorgung

Elektrisch



Gasgrills



Fun 700

Eigenschaften

Grill aus Edelstahl oder Gusseisen
 Aufkantung als Spritzschutz
 Auffanglade für Flüssigkeiten
 Leistung: 7,5 - 15 kW

Kompatibilität

Top
 Top offener Schrank
 Top Schrank mit Tür

Modulabmessungen

40 - 70 cm

Versorgung

Gas

Fun 650

Eigenschaften

Grill aus Edelstahl oder Gusseisen
 Aufkantung als Spritzschutz
 Auffanglade für Flüssigkeiten
 Leistung: 7,5 - 15 kW

Kompatibilität


Top

Modulabmessungen

40 - 70 cm

Versorgung

Gas



Elektrogrills



Fun 700

Eigenschaften

Geschützte Heizelemente für direktes Grillen
 Kippsystem für die Handhabung der Heizelemente, was eine mühelose Reinigung ermöglicht
 Fettauffangschale
 Leistung: 4 - 8 kW

Kompatibilität

Top
 Top offener Schrank
 Top Schrank mit Tür

Modulabmessungen

40 - 80 cm

Versorgung

Elektrisch



Töpfe



Fun 700

Eigenschaften

Becken aus Edelstahl AISI 304 mit Boden aus AISI 316
 Indirekte Erwärmung
 Beckenkapazität 50 Liter
 Leistung mit Gasbetrieb 13,7 kW
 Leistung mit Elektrobetrieb 12 kW

Modulabmessungen

70 cm

Versorgung

Gas - Elektrisch



Kippbratpfannen



Fun 700

Eigenschaften

Becken aus Edelstahl AISI 304
Manuelle Kippvorrichtung
Kapazität 44 Liter

Modulabmessungen

70 cm

Versorgung

Gas - Elektrisch



Neutrale Elemente



Fun 700

Eigenschaften

Neutrale Platte mit Schublade
oder Spüle
Schublade mit Teleskopvollauszug
Abmessungen der Spüle
50x40x20 cm
Einlasshahn mit Drehknöpfen
oder Hebelhahn

Modulabmessungen

40 - 70 cm

Fun 650

Eigenschaften

Neutrale Platte mit Schublade
oder Spüle
Schublade mit Teleskopvollauszug
Abmessungen der Spüle
50x40x20 cm
Einlasshahn mit Drehknöpfen
oder Hebelhahn

Modulabmessungen

40 - 70 cm



Arbeitsplatten

Aus Edelstahl AISI 304 mit Dicke 10/10 mm. Die umlaufende Aufkantung dient der Ansammlung eventuell austretender Flüssigkeiten.



Fugenabdeckung

Das Fugensystem basiert auf leicht einsetzbaren Fugenabdeckungen, die zu Reinigungszwecken abnehmbar sind.



Modularer Aufbau

Die Module der Gärelemente sind in der Breite 40, 70, 80 und 110 cm erhältlich.



Brenner und Grills

Mit Zündflamme (Fun 700) oder Piezozünder (Fun 650), in der Ausführung Einzel- und Doppelkranz aus Gusseisen erhältlich. Die langen Topfträger aus Gusseisen sind auch für kleinere Töpfe geeignet.



Griffe

Griffe aus hitzebeständigem Polymer in verchromter, satinierter Ausführung.



Design

Dank der ergonomischen und eleganten Linien ist alles leicht zu reinigen und überaus praktisch.



Drehknöpfe

Drehknöpfe aus fester, hitzebeständiger Polymermischung mit Flüssigkeitsbarriere.



Top und Unterschränke

Die Elemente der Top-Ausführung können auf offenen Unterschränken oder mit Türen, auf neutralen Platten und Kühltischen installiert werden.



Fun 600. Ganz wo und wie Sie wünschen

Die Einfachheit für maximale Zweckmäßigkeit
Fun 600 ist die ideale Lösung für handliche
und leistungsstarke Garbereiche.

Die eingelassenen oder auf bestehende Platten
gesetzten Module sind kompakt, 600 mm tief
und so konzipiert, dass die vorhandene Fläche
voll genutzt werden kann. Die Elemente Fun 600
sind leicht einzubauen und zu handhaben und
stellen daher eine erstklassige Wahl für kleine
Küchen, saisonbedingte Lokale und
Food Trucks dar.

Modularer Aufbau

Wählen Sie die Lösung, die am besten zu Ihnen passt

Top-Module auf Unterschrank

1

Griddle-Platte
Modul 60 cm

2

Unterschrank
mit Türen

1

2



Herd auf Backofen

1

Gasherd
5 Kochstellen
Modul 90 cm

2

Elektrischer
Heißluftofen oder
statischer Gasofen

1

2



Mehrere Top-Elemente auf offenem Unterschrank

1

Gaskochfeld
Modul 60 cm

2

Neutrales Element
Modul 30 cm

3

Offener
Unterschrank
Modul 90 cm

1

2

3



Top-Elemente auf Kühtisch oder neutraler Platte

1

Induktionsplatte,
neutrales Element
und Elektrofritteuse
Modul 30 cm

2

Kühtisch
oder neutraler
Unterschrank

1

2





Gasherd



Eigenschaften

Brenner mit Einzel- und Doppelkranz 3,3 - 3,6 kW
Gepresste Platte aus Edelstahl AISI 304

Emaillierte Grills

Einschaltung von Kochstellen und Ofen mit Piezozünder

Kompatibilität

Top

Herd auf statischem Gasofen

Herd auf elektrischem Heißluftofen

Modulabmessungen

30 cm - 2 Kochstellen

60 cm - 4 Kochstellen

90 cm - 5 Kochstellen

Elektroherd



Eigenschaften

Runde Platten aus Gusseisen
Ø 18 cm

Plattenleistung 1,5 - 2 kW

Aufkantung zur Ansammlung austretender Flüssigkeiten

Kompatibilität

Top

Herd auf elektrischem Heißluftofen

Modulabmessungen

30 cm - 2 Platten

60 cm - 4 Platten

90 cm - 5 Platten



Infrarot-Kochfelder



Eigenschaften

Glaskeramik-Kochfeld mit Top verschweißt
1 bis 4 unabhängige Garbereiche
Leistung 1,8 - 2,5 kW
Temperatur-Warnleuchte für Kochfeld

Kompatibilität

Top

Modulabmessungen

30 - 60 cm



Nudelkocher



Eigenschaften

Becken aus Edelstahl AISI 316
Kapazität 14 - 30 Liter
Leistung 3 - 9 kW
Manuelle Wasserbefüllung
Gelochter Zwischenboden für Behälter

Kompatibilität

Top

Modulabmessungen

30 - 60 cm

Versorgung

Elektrisch



Bainmarie



Eigenschaften

Beckenkapazität 30 cm - GN 1/2
 Beckenkapazität 60 cm - GN 1/1
 Leistung 1,5 - 3 kW
 Temperaturbereich 30°-90°C

Kompatibilität

Top

Modulabmessungen

30 - 60 cm

Versorgung

Elektrisch



Fritteusen



Eigenschaften

Gas

Beheizung mit Brenner im Becken
 Kapazität 8 Liter
 Leistung 6,8 - 13,6 kW

Elektrisch

Beheizung mit Heizelementen im Becken
 Zur Beckenaußenseite kippbare Heizelemente
 Kapazität 10 Liter
 Leistung 7,5 - 9 - 15 - 18 kW

Kompatibilität

Top

Modulabmessungen

30 - 60 cm

Versorgung

Gas - Elektrisch



Kartoffelwärmer



Eigenschaften

Herausziehbarer Behälter GN 1/2 mit gelochtem Zwischenboden
Infrarot-Heizelement aus Keramik
Leistung 1 kW

Kompatibilität


Top

Modulabmessungen

30 cm

Versorgung

Elektrisch



Griddle-Platte



Eigenschaften

Mit Topplatte verschweißt, zwecks Flüssigkeitsabfluss geneigt
Oberfläche mattiert oder aus Hartchrom mit Spiegelglanz
Platte: glatt, gerillt oder 2/3 glatt - 1/3 gerillt
Leistung mit Gasbetrieb: 5,2 - 10,4 kW
Leistung mit Elektrobetrieb: 3 - 6 kW

Kompatibilität

Top

Modulabmessungen


30 - 60 cm

Versorgung

Gas - Elektrisch



Lavasteingrill



Eigenschaften

Grill aus Edelstahl oder Gusseisen
Aufkantung als Spritzschutz
Auffanglade für Flüssigkeiten
Leistung: 5,5 - 11 kW

Kompatibilität

Top

Modulabmessungen

30 - 60 cm

Versorgung

Gas



Neutrale Elemente



Eigenschaften

Neutrale Platte mit Schublade
oder Spüle
Schublade mit Teleskopvollauszug
Abmessungen der Spüle
40x40x20 cm
Einlasshahn mit Drehknöpfen
oder Hebelhahn

Modulabmessungen

30 - 60 cm




Elektroplatten

Aus Gusseisen, rund, Durchmesser 180 mm, mit plattenbündigem Rand aus Edelstahl.



Fugenabdeckung

Das Fugensystem basiert auf leicht einsetzbaren Fugenabdeckungen aus Stahl, die zu Reinigungszwecken abnehmbar sind.



Brenner und Grills

In der Ausführung Einzel- oder Doppelkranz, mit Piezozündung. Die emaillierten Grills sind für die Reinigung abnehmbar.




Griffe und Drehknöpfe

Aus fester, hitzebeständiger Polymermischung für eine sichere Griffbarkeit. Mattschwarze Drehknöpfe, Griffe aus satiniertem Ausführung.



Gasfritteusen

Kapazität 8 Liter mit Brennern im Becken.



Elektrische Fritteusen

Kapazität 10 Liter mit zur Beckenaußenseite kippbaren Heizelementen, was die Reinigung vereinfacht.



Fester Dunstabzug

Aus einem Stück, was die Ausrichtung der Module vereinfacht.



Energieeinsparung

Die Ausführungen Fun 600 Eco erzielen einer höhere Energieeinsparung und einen geringeren Verbrauch.

Modular Professional S.r.l.

Via Palù, 93 - 31020 San Vendemiano Treviso - Italy
Tel. +39 0438.7714, www.modular.it, modular@modular.it

Modular Professional S.r.l. behält sich das Recht vor,
jederzeit und ohne Vorankündigung Verbesserungen an den
in diesem Katalog aufgelisteten Produkten vorzunehmen



theNicekitchen™